

PROFIL & LAPORAN KEUANGAN DI 2020

SAVE THE CHILDREN INDONESIA – YAYASAN SAYANGI TUNAS CILIK

Profil Keuangan Kami

Pemasukan kami terdiri atas pemasukan terikat, yang hanya boleh digunakan untuk keperluan tertentu yang telah disebutkan oleh donor, dan pemasukan tak terikat, yang digunakan untuk program lokal dan pengembangan organisasi untuk membangun kapasitas kami dalam memberikan dan memperkuat kualitas program Save the Children.

Program lokal pertama kami dimulai pada tahun 2017 dengan Program BRIGHT (*Bring and Give Hope Outside of Trash*). Program ini menangani isu kesejahteraan dan ketahanan anak-anak dan keluarga di sektor pengelolaan limbah informal melalui *Child Sensitive Livelihood (CSL)*, perlindungan sosial, *Adolescent Skills for Successful Transition (ASST)*, dan intervensi perlindungan anak.

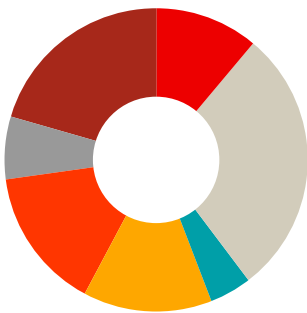
Pemasukan tak terikat penting, terutama dalam krisis kemanusiaan saat kita perlu bertindak cepat atau saat kita merintis program inovatif, untuk memastikan kita cukup gesit dalam memenuhi kebutuhan anak-anak

dalam dunia yang berubah. Pemasukan ini juga vital bagi kemampuan kita dalam memenuhi tujuan-tujuan strategis kami, mendukung pertumbuhan jangka panjang organisasi, dan membawa perubahan yang berarti dan langgeng bagi semua anak.

Sebagian besar *award* (hibah) respons bencana Sulawesi Tengah kami berakhir di 2019 sehingga mengurangi portofolio 2020 kami sebesar 32%, dari USD 20 juta menjadi USD 13 juta. Meskipun di tahun 2020 terjadi pandemi Covid-19, portofolio *development* kami terus meningkat 43%, dari USD 5,7 juta di tahun 2019 menjadi USD 8,2 juta di tahun 2020.

Kami telah mendapat lebih banyak hibah dengan tema Kesehatan, Kemiskinan Anak, dan Pendidikan yang menyebabkan kenaikan besar di 2020. Kami mendapat hibah terkait Covid-19 dengan total USD 862.000. Pemasukan dari penggalangan dana naik 37% meskipun kegiatannya berkurang selama empat bulan di masa pandemi Covid-19.

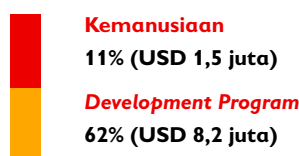
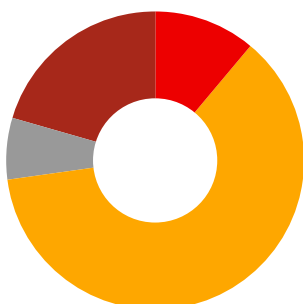
Pengeluaran Kami Menurut Portofolio Tematik Tahun 2020



Pengeluaran Total Kami Menurut Kategori Tahun 2020

Pengeluaran Program meliputi semua sumber daya esensial yang diperlukan untuk merancang, melaksanakan, dan mengelola program kami di area kerja kami. Termasuk di dalamnya: barang habis pakai, penyediaan staf, pelatihan, dukungan, dan pelaksanaan kegiatan-kegiatan program kami, baik yang dilakukan staf lapangan kami sendiri maupun melalui mitra.

Pengeluaran Non-Program adalah biaya-biaya administrasi dan tata kelola untuk mendukung infrastruktur organisasi kami, seperti legal, keuangan, SDM, manajemen risiko, kepemimpinan, peninjauan program, dan kampanye. Pengeluaran Penggalangan Dana dan Pemasaran terkait dengan investasi yang kami tanamkan untuk menggalang dana lebih lanjut lagi yang dibutuhkan dalam pelaksanaan kerja kami.



Laporan Keuangan Kami

Laporan Auditor Independen

No: LAI.00020/3.0258/AU.2/11/1668-5/1/IV/2021

**Kepada Yth.
Manajemen Yayasan Sayangi Tunas Cilik
Jakarta**

Kami telah mengaudit laporan keuangan Yayasan Sayangi Tunas Cilik terlampir, yang terdiri dari laporan posisi keuangan tanggal 31 Desember 2020, serta laporan penghasilan komprehensif, laporan perubahan aset neto, dan laporan arus kas untuk tahun yang berakhir pada tanggal tersebut, dan suatu ikhtisar kebijakan akuntansi signifikan dan informasi penjelasan lainnya.

Tanggung jawab manajemen atas laporan keuangan

Manajemen bertanggung jawab atas penyusunan dan penyajian wajar laporan keuangan tersebut sesuai dengan Standar Akuntansi Keuangan Entitas Tanpa Akuntabilitas Publik di Indonesia, dan atas pengendalian internal yang dianggap perlu oleh manajemen untuk memungkinkan penyusunan laporan keuangan yang bebas dari kesalahan penyajian material, baik yang disebabkan oleh kecurangan maupun kesalahan.

Tanggung jawab auditor

Tanggung jawab kami adalah untuk menyatakan suatu opini atas laporan keuangan tersebut berdasarkan audit kami. Kami melaksanakan audit kami berdasarkan Standar Audit yang ditetapkan oleh Institut Akuntan Publik Indonesia. Standar tersebut mengharuskan kami untuk mematuhi ketentuan etika serta merencanakan dan melaksanakan audit untuk memperoleh keyakinan yang memadai tentang apakah laporan keuangan tersebut bebas dari kesalahan penyajian material.

Suatu audit melibatkan pelaksanaan prosedur untuk memperoleh bukti audit tentang angka-angka dan pengungkapan dalam laporan keuangan. Prosedur yang dipilih bergantung pada pertimbangan auditor,

termasuk penilaian atas risiko kesalahan penyajian material dalam laporan keuangan, baik yang disebabkan oleh kecurangan maupun kesalahan. Dalam melakukan penilaian risiko tersebut, auditor mempertimbangkan pengendalian internal yang relevan dengan penyusunan dan penyajian wajar laporan keuangan entitas untuk merancang prosedur audit yang tepat sesuai dengan kondisinya, tetapi bukan untuk tujuan menyatakan opini atas keefektifitasan pengendalian internal entitas. Suatu audit juga mencakup pengevaluasian atas ketepatan kebijakan akuntansi yang digunakan dan kewajaran estimasi akuntansi yang dibuat oleh manajemen, serta pengevaluasian atas penyajian laporan keuangan secara keseluruhan.

Kami yakin bahwa bukti audit yang telah kami peroleh adalah cukup dan tepat untuk menyediakan suatu basis bagi opini audit kami.

Opini

Menurut opini kami, laporan keuangan terlampir menyajikan secara wajar, dalam semua hal yang material, posisi keuangan Yayasan Sayangi Tunas Cilik pada 31 Desember 2020, serta kinerja keuangan dan arus kasnya untuk tahun yang berakhir pada tanggal tersebut, sesuai dengan Standar Akuntansi Keuangan Entitas Tanpa Akuntabilitas Publik di Indonesia.

KAP. S. Mannan, Ardiansyah dan Rekan
Kantor Akuntan Publik
NIU-KAP: KEP 1430/KM.1/2012



Hasnawati, CPA

Rekan

NIAP: 1668

Jakarta, 19 April 2021

Laporan Posisi Keuangan yang Telah Diaudit

PADA TANGGAL 31 DESEMBER 2020 AND 2019 (Dalam Rupiah, kecuali dinyatakan lain)

URAIAN	2020	2019
ASET LANCAR		
Kas dan setara kas	38.552.682.961	25.230.513.111
Piutang pihak yang berelasi	21.680.676.113	22.430.985.055
Piutang lain-lain	156.861.202	224.859.740
Investasi	14.314.374.744	15.866.299.262
Uang muka	21.323.274	1.823.871.085
Biaya dibayar di muka	6.063.042.358	4.805.881.873
Deposit	185.407.318	242.632.500
Persediaan	4.034.141.135	6.117.880.003
TOTAL ASET LANCAR	85.008.509.105	76.742.922.628
ASET TIDAK LANCAR		
Aset Tetap (Nilai aset bersih, harga perolehan setelah dikurangi akumulasi penyusutan)	218.404.281	279.354.281
TOTAL ASET TIDAK LANCAR	218.404.281	279.354.281
TOTAL ASET	85.226.913.386	77.022.276.909
LIABILITAS		
LIABILITAS JANGKA PENDEK		
Biaya yang masih harus dibayar	6.755.189.646	7.006.549.702
Utang pihak yang berelasi	4.682.232.417	-
Pendapatan ditangguhkan	24.294.758.634	2.605.518.029
Utang pajak	1.119.445.970	948.705.535
Utang biaya pesangon	25.806.425.263	-
Utang lain-lain	550.615.051	-
TOTAL LIABILITAS JANGKA PENDEK	63.208.666.981	10.560.773.267
LIABILITAS JANGKA PANJANG		
Utang biaya pesangon	-	21.367.783.080
Utang SCI member	-	18.000.000.000
Titipan dana SCI	-	15.526.569.772
TOTAL LIABILITAS JANGKA PANJANG	-	54.894.352.852
ASET NETO		
Tanpa Pembatasan	22.018.246.405	11.567.150.791
TOTAL ASET NETO	22.018.246.405	11.567.150.791
TOTAL LIABILITAS DAN ASET NETO	85.226.913.386	77.022.276.909

*) Laporan ini telah disetujui oleh Dewan Pembina Yayasan Sayangi Tunas Cilik.

Laporan Penghasilan Komprehensif yang Telah Diaudit

PADA TANGGAL 31 DESEMBER 2020 AND 2019 (Dalam Rupiah, kecuali dinyatakan lain)

URAIAN	2020		
	Tanpa Pembatasan	Dengan Pembatasan	Total
Penerimaan			
Sumbangan individu	30.332.403.282	-	30.332.403.282
Sumbangan korporasi	1.677.856.228	-	1.677.856.228
Sumbangan non reguler	3.482.150.384	-	3.482.150.384
Sumbangan dalam bentuk lain	-	-	-
Pendapatan hibah	6.890.333.841	149.311.258.844	156.201.592.685
Pendapatan kontrak	-	-	-
Lain-lain	195.774.830	-	195.774.830
Total penerimaan	42.578.518.565	149.311.258.844	191.889.777.409
Beban			
Biaya staf	15.767.493.093	72.308.998.862	88.076.491.955
Biaya program	6.958.057.981	52.100.068.505	59.058.126.486
Perjalanan dan kegiatan acara	1.871.586.739	4.667.642.904	6.539.229.643
Biaya kantor	2.534.641.480	13.525.741.225	16.060.382.704
Biaya profesional	3.986.217.978	6.508.624.604	10.494.842.582
Biaya depresiasi	60.950.000	-	60.950.000
Biaya lain-lain	948.475.680	200.182.744	1.148.658.424
Total beban	32.127.422.950	149.311.258.844	181.438.681.795
SURPLUS (DEFISIT)	10.451.095.614	-	10.451.095.614
URAIAN	2019		
	Tanpa Pembatasan	Dengan Pembatasan	Total
Penerimaan			
Sumbangan individu	26.185.798.896	-	26.185.798.896
Sumbangan korporasi	2.137.042.826	-	2.137.042.826
Sumbangan non reguler	5.732.122.835	-	5.732.122.835
Sumbangan dalam bentuk lain	6.117.880.003	-	6.117.880.003
Pendapatan hibah	-	237.093.299.606	237.093.299.606
Pendapatan kontrak	-	5.576.143.802	5.576.143.802
Lain-lain	497.460.161	-	497.460.161
Total penerimaan	40.670.304.720	242.669.443.408	283.339.748.128
Beban			
Biaya staf	14.514.732.920	91.414.521.705	105.929.254.625
Biaya program	3.603.083.644	95.918.994.258	99.522.077.902
Perjalanan dan kegiatan acara	4.706.603.275	21.420.090.353	26.126.693.627
Biaya kantor	2.566.214.311	23.172.986.764	25.739.201.075
Biaya profesional	3.841.839.691	5.541.680.750	9.383.520.441
Biaya depresiasi	60.950.000	-	60.950.000
Biaya lain-lain	(190.269.912)	5.201.169.578	5.010.899.666
Total beban	29.103.153.930	242.669.443.408	271.772.597.338
SURPLUS (DEFISIT)	11.567.150.791	-	11.567.150.791

*) Laporan ini telah disetujui oleh Dewan Pembina Yayasan Sayangi Tunas Cilik.